



# BMW 520d xDrive Touring

M Sportpaket

70.438,32 €



[https://configure.bmw.de/de\\_DE/configid/h4d3l9e2](https://configure.bmw.de/de_DE/configid/h4d3l9e2)

Wir haben Ihre Konfiguration für 30 Tage gespeichert. Mit dieser URL können Sie zurückkehren, um weitere Änderungen zu machen.

# Motor & Getriebe

---

## Motor

Motorleistung

140 kW (190 PS) / 4000-4000/min\*

Verdichtung:1

16,5

Max. Drehmoment (Nm) bei 1/min

400 Nm (1750-2500/min)

Getriebe

Automatic Getriebe mit Schaltwippen

Zylinder/Ventile pro Zylinder

4 / 4

\*mit Mild-Hybrid-Technologie 8 kW (11 PS)

Kraftstofftyp

Diesel

Hubraum

1995 cm<sup>3</sup>

Hub / Bohrung

90 mm / 84 mm

Antrieb

Allradantrieb

---

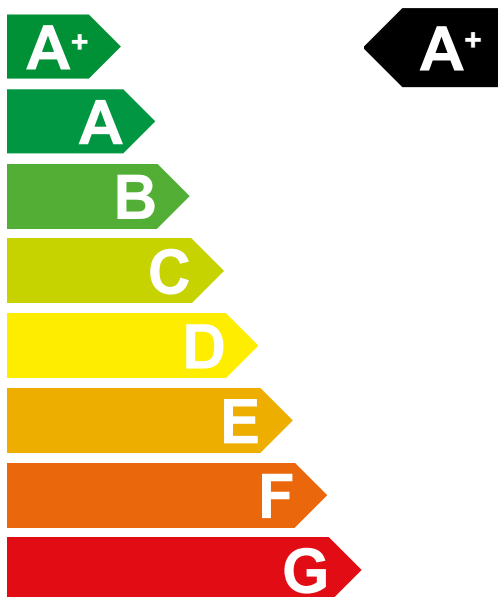
## Verbrauch

Kraftstoffverbrauch

4,7 l/100 km<sup>l1</sup>

CO2-Emission (kombiniert)

**A+** 124 g/km<sup>l1</sup>



---

# Fahrleistung / Gewicht

Höchstgeschwindigkeit

222 km/h

Zulässige Achslast vorne / hinten

1180 kg / 1455 kg

Zulässiges Gesamtgewicht

2530 kg

Zuladung

690 kg

Leergewicht EU

1915 kg

Beschleunigung (0-100 km/h)

7.6 s

Tankvolumen

66 Liter

---

# Abmessungen

Länge / Breite / Höhe

4963 mm / 1868 mm / 1498 mm

Anzahl der Sitzplätze

5

Gepäckraumvolumen

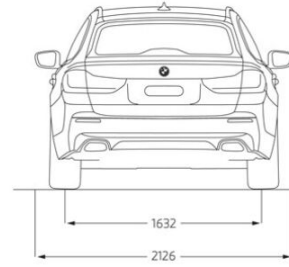
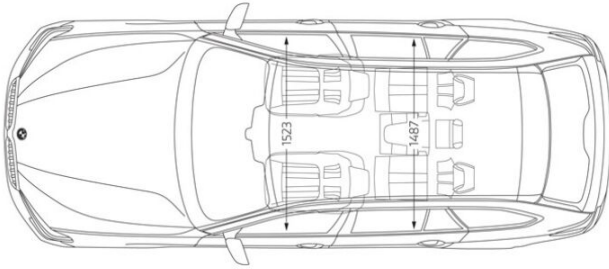
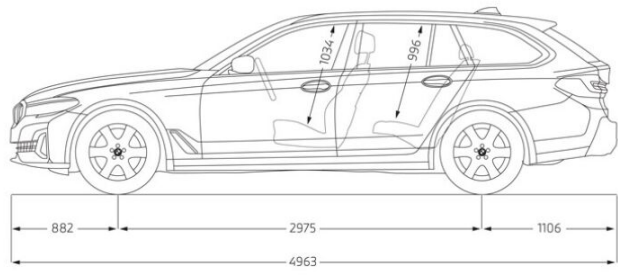
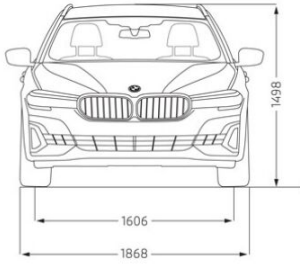
560 Liter - 1700 Liter

Breite inkl. Spiegel (Fahrer-/Beifahrerseite)

2126 mm (1069 mm / 1057 mm)


Radstand / Wendekreis

2975 mm (12.4 m)



# Exterieur

---



974,79 €

Saphirschwarz metallic (P0475)

---



1.900,85 €

20" M LMR Y-Speiche 846 M Bicolor Jetblack / MB und NLE (S01R9)

---

# Interieur

---



194,96 €

Sensatec perforiert | Canberrabeige (SW) (FKH FY)

---



243,69 €

Edelholzausführung Esche Stamm offenporig/ Akzentleiste Perlglanz Chrom (S04KG)

---

# Pakete & Editionen

Optional

---



2.875,63 €


Business Paket Professional (*S09D6*)

---

# Sonderausstattungen

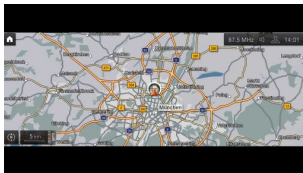
Optional

---



0 €  
Parking Assistant (S05DM)

---



0 €  
BMW Live Cockpit Professional (S06U3)

---



0 €  
M Sportfahrwerk (S0704)

---



0 €  
Klimaautomatik mit 4-Zonenregelung (S04NB)

---



0 €  
Erweitertes Außenspiegelpaket (S04T8)

---



0 €  
Ambientes Licht (S04UR)

---



0 €  
M Lederlenkrad (S0710)

---



0 €

Modellschriftzug Entfall (S0320)



0 €

Dachreling schwarz (S03AA)



0 €

BMW Individual Hochglanz Shadow Line (S0760)



0 €

BMW Individual Dachhimmel anthrazit (S0775)

---





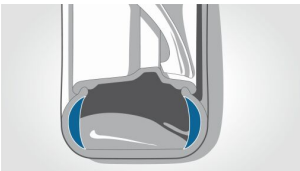
0 €

Sportsitze für Fahrer und Beifahrer (S0481)



0 €

Sitzheizung für Fahrer und Beifahrer (S0494)



0 €

Notlaufeigenschaften (S0258)



155,96 €

Fernlichtassistent (S05AC)

---



292,44 €

BMW Individual Hochglanz Shadow Line mit erweiterten  
Umfängen (S07M9)



438,65 €

Sonnenschutzverglasung (S0420)



487,40 €

HiFi-Lautsprechersystem (S0676)



584,87 €

M Sportbremse, rot hochglänzend (S03M2)

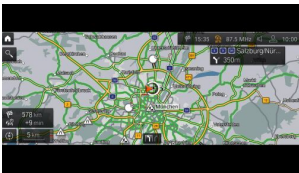
---



1.072,27 €  
Driving Assistant (S05AS)



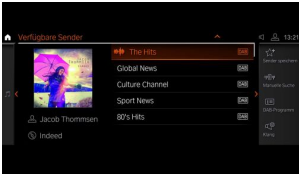
1.169,74 €  
Anhängerkupplung mit schwenkbarem Kugelkopf  
(S03AC)



0 €  
Connected Package Professional (S06C4)



0 €  
Fußmatten in Velours (S0423)



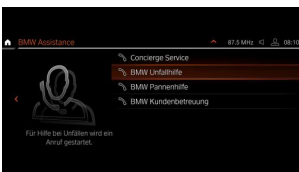
0 €  
DAB-Tuner (S0654)



0 €  
Radschraubensicherung (S02PA)



0 €  
Intelligenter Notruf (S06AC)



0 €  
Teleservices (S06AE)



0 €  
ConnectedDrive Services (S06AK)



0 €  
Reifendruck-Kontrolle (S02VB)



0 €  
Alarmanlage (S0302)



0 €  
Warndreieck und Verbandkasten (S0428)

# Preisübersicht

Grundpreis

47.142,86 €

Ausgewählte Optionen

13.579,83 €

---

Mwst. (16 %)

9.715,63 €

---

Gesamtpreis

70.438,32 €

# Finanzieren & Leasen

BMW 520d xDrive Touring

Das Leasingbeispiel der BMW Bank GmbH

927,87 € pro Monat\*

\*Leasingbeispiel der BMW Bank GmbH

\*Leasingbeispiel der BMW Bank GmbH

---

Anschaffungspreis

70.438,32 €

---

Leasingsonderzahlung

5.468,57 €

---

Laufleistung p.a.

10.000 km

---

Laufzeit

36 Monate

---

36 monatliche Leasingraten à

927,87 €

---

Sollzinssatz p.a.\*\*

1,99 %

---

Effektiver Jahreszins

2,01 %

---

Gesamtbetrag

38.871,89 €

Ein unverbindliches Leasingbeispiel der BMW Bank GmbH, Lilienthalallee 26, 80939 München, alle Preise inkl. MwSt., Stand 10/2020. Ist der Leasingnehmer Verbraucher, besteht nach Vertragsschluss ein gesetzliches Widerrufsrecht. Nach den Leasingbedingungen besteht die Verpflichtung, für das Fahrzeug eine Vollkaskoversicherung abzuschließen.

\*\* gebunden für die gesamte Vertragslaufzeit

---

Bei den Preisangaben handelt es sich um unverbindliche Empfehlungen des Herstellers inkl. 16 % MwSt. und exklusive Überführungskosten. Änderungen und Irrtümer vorbehalten. Umfänge und Kombinationsmöglichkeiten können variieren. Verbindliche Auskünfte gibt Ihnen gern Ihr BMW Partner.

[<sup>1</sup>] Die offiziellen Angaben zu Kraftstoffverbrauch, CO<sub>2</sub>-Emissionen und Stromverbrauch wurden nach dem vorgeschriebenen Messverfahren VO (EU) 715/2007 in der jeweils geltenden Fassung ermittelt. Die Angaben berücksichtigen Unterschiede in der gewählten Rad- und Reifengröße und der optionalen Sonderausstattung. Diese Werte entsprechen Ihrer aktuellen Konfiguration. Bei Änderungen der Ausstattung können sich diese Werte ändern. Die Angaben sind bereits auf Basis des neuen WLTP-Testzyklus ermittelt und zur Vergleichbarkeit auf NEFZ zurückgerechnet. Bei diesen Fahrzeugen können für die Bemessung von Steuern und anderen fahrzeugbezogenen Abgaben, die (auch) auf den CO<sub>2</sub>-Ausstoß abstellen, andere als die hier angegebenen Werte gelten. Ab dem 01. September 2018 erfolgt die Bemessung der KFZ-Steuer auf Basis der ermittelten WLTP-Werte. Weitere Information zum Umweltbonus und E-Kennzeichen erhalten Sie bei Ihrem BMW Partner. Die CO<sub>2</sub>-Effizienzangaben ergeben sich aus der Richtlinie 1999/94/EG und der Pkw-EnVKV in ihrer aktuellen Fassung und verwenden die Verbrauchs- und CO<sub>2</sub>-Werte des NEFZ zur Einstufung. Die Angaben beziehen sich nicht auf ein einzelnes Fahrzeug und sind nicht Bestandteil des Angebotes, sondern dienen allein Vergleichszwecken zwischen den verschiedenen Fahrzeugtypen. Weitere Informationen zum offiziellen Kraftstoffverbrauch und den offiziellen spezifischen CO<sub>2</sub>-Emissionen neuer Personenkraftwagen können dem 'Leitfaden über den Kraftstoffverbrauch, die CO<sub>2</sub>-Emissionen und den Stromverbrauch neuer Personenkraftwagen' entnommen werden, der an allen Verkaufsstellen, bei der Deutschen Automobil Treuhand GmbH (DAT), Hellmuth-Hirth-Str. 1, 73760 Ostfildern-Schornhausen, und unter <https://www.dat.de/co2/> unentgeltlich erhältlich ist.

Diese Werte entsprechen Ihrer aktuellen Konfiguration, wenn Sie Ausstattungen ändern, können sich auch diese Werte ändern. Ab dem 01. September 2018 erfolgt die Bemessung der KFZ-Steuer auf Basis der ermittelten WLTP-Werte. Weitere Information zum Umweltbonus und E-Kennzeichen erhalten Sie bei Ihrem BMW Partner.